

**令和4年度上半期**

**公立陶生病院組合病院事業**

**経営概況**

**令和4年4月1日から令和4年9月30日まで**

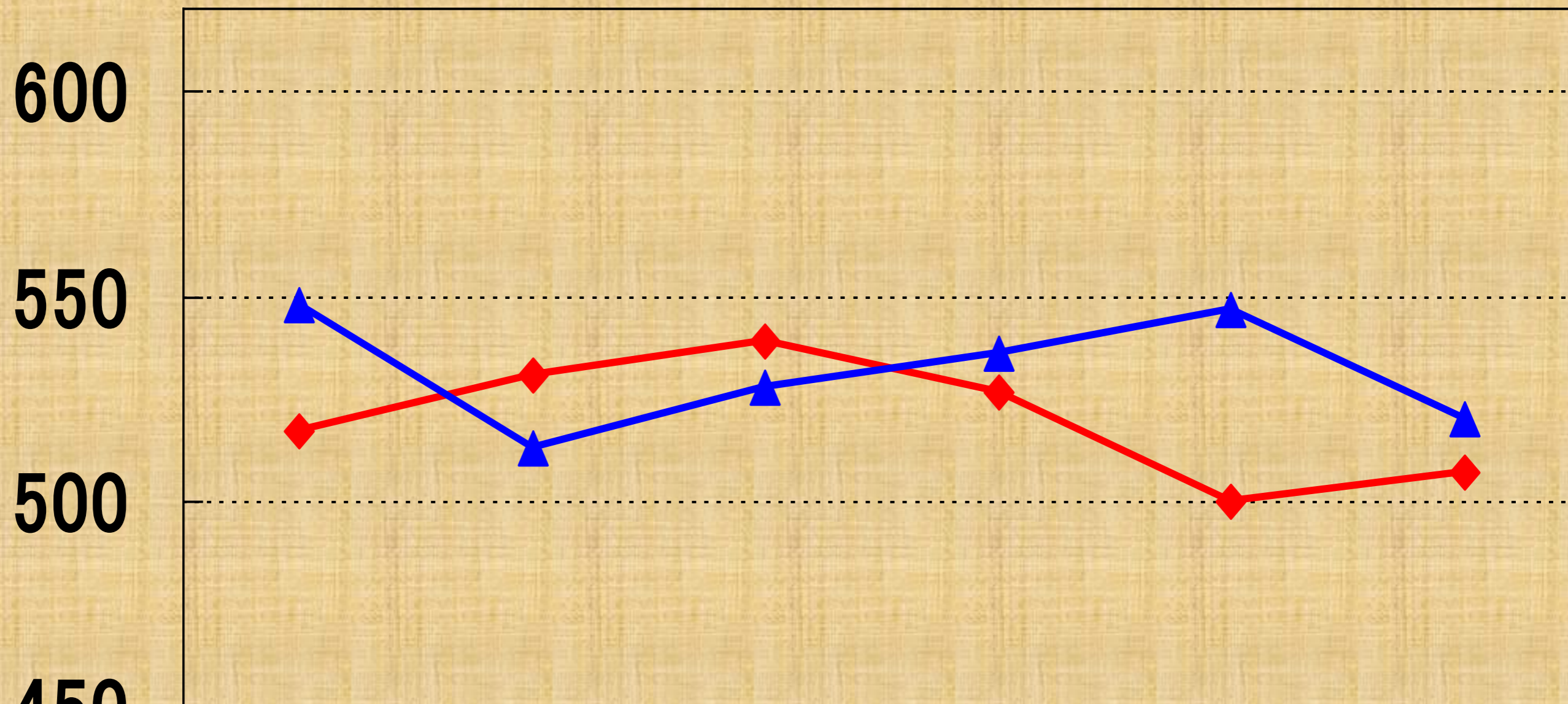
# 令和4年度上半期 業務量

		令和3年度	令和4年度	対前年比率(%)
病床数 (床)		633	633	0.0
延患者数 (人)	入院	97,364	95,191	△2.2
	外来	195,107	201,779	3.4
1日平均患者数 (人)	入院	532	520	△2.3
	外来	1,599	1,640	2.6
病床利用率 (%)		84.1	82.2	△2.3
平均在院日数 (日)		11.5	11.7	1.7

# 令和4年度上半期 1日当たり入院患者数

※総病床数 633床

単位(人)



450

600

550

500

4月

5月

6月

7月

8月

9月

◆ 4年度

517

531

539

527

500

507

▲ 3年度

548

513

528

536

547

520

# 令和4年度上半期 1日当たり外来患者数

単位(人)

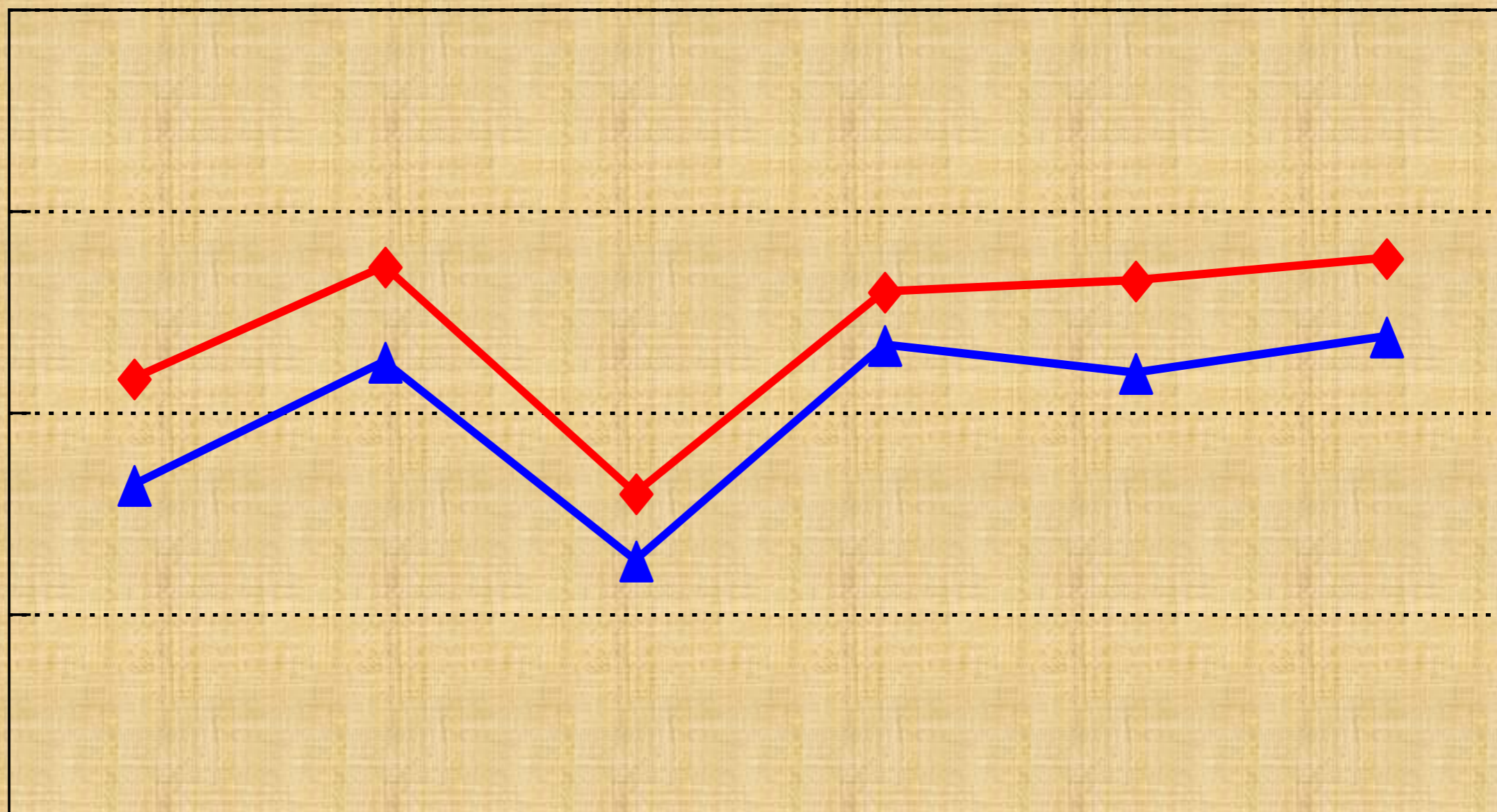
1,800

1,700

1,600

1,500

1,400



4月

5月

6月

7月

8月

9月

◆ 4年度

1,617

1,672

1,560

1,660

1,665

1,677

▲ 3年度

1,564

1,625

1,527

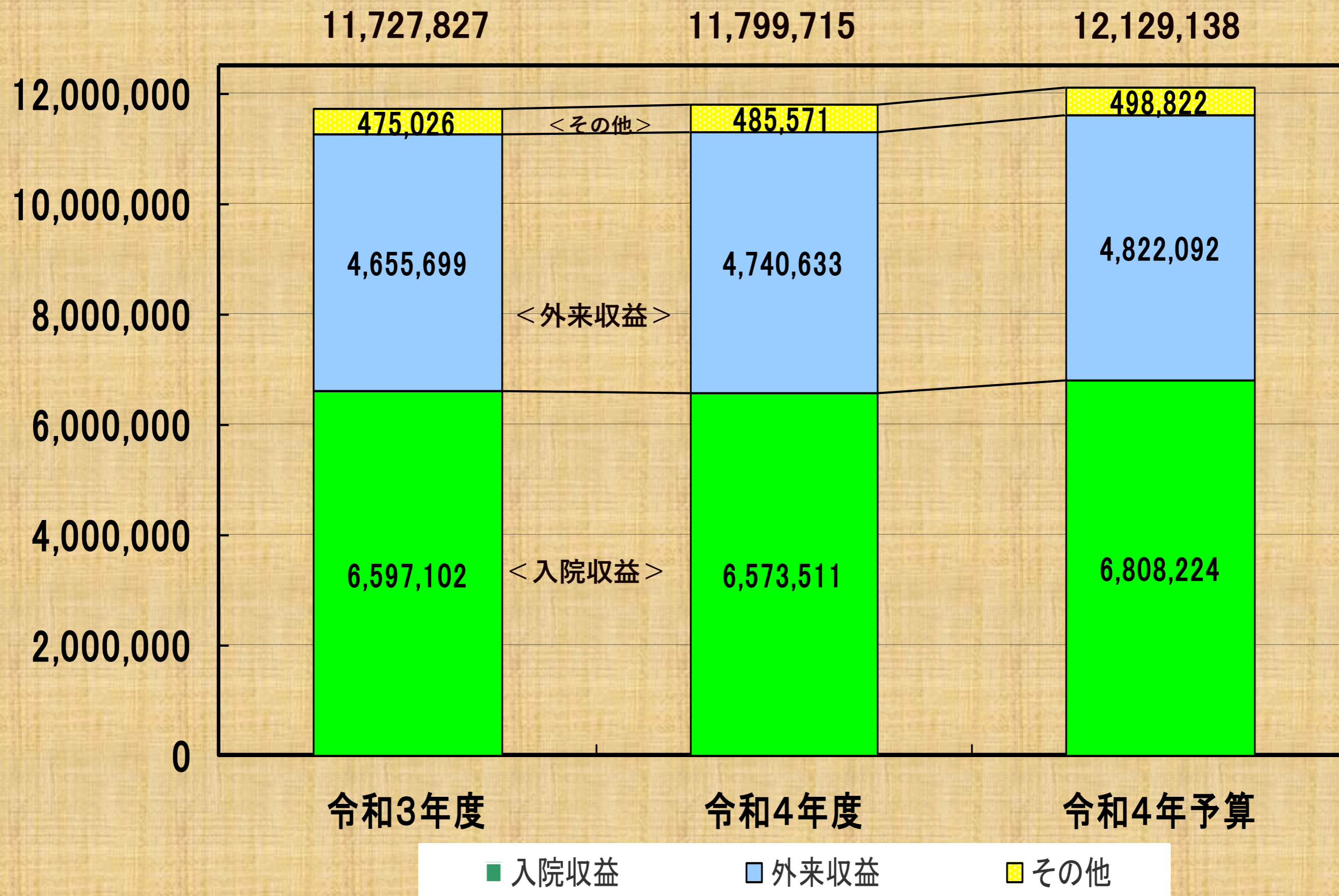
1,634

1,620

1,637

# 令和4年度上半期 医業収益

(単位 千円)



# 令和4年度上半期 医業費用

(単位 千円)

11,702,297

11,845,718

12,080,341

12,000,000

10,000,000

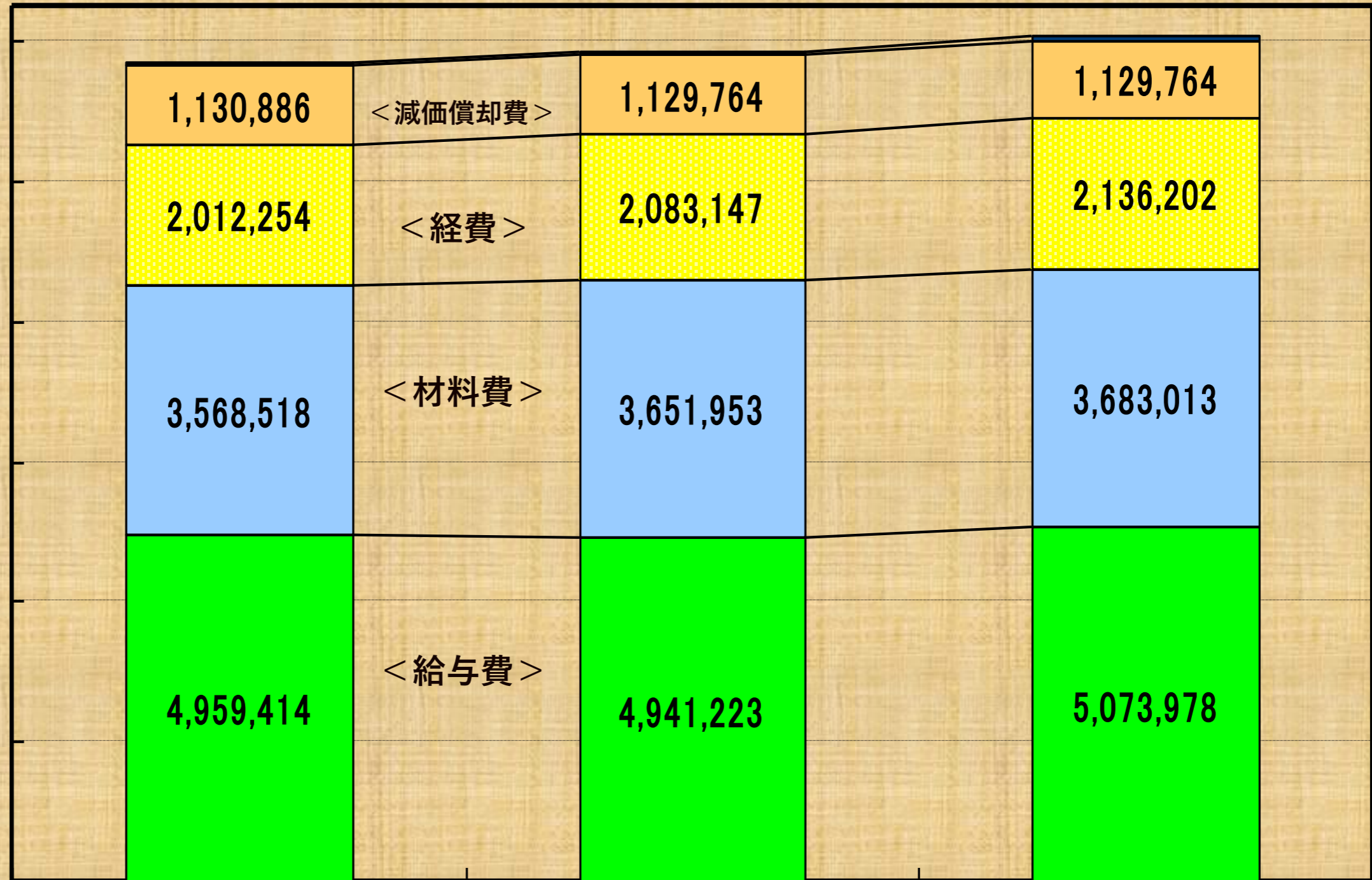
8,000,000

6,000,000

4,000,000

2,000,000

0



令和3年度

令和4年度

令和4年予算

■ 給与費 ■ 材料費 ■ 経費 ■ 減価償却費 ■ その他

# 令和4年度上半期 病院事業収支

(単位 千円)

科目	3年度 B	4年度 C	4年予算 D	前年比較 C - B	予算比較 C - D
病院事業収支(c)+(d)	478,355	478,452	170,987	97	307,465
医業収支 (a)-(b) = (c)	25,530	△46,003	48,797	△71,533	△94,800
医業収益 (a)	11,727,827	11,799,715	12,129,138	71,888	△329,423
入院収益	6,597,102	6,573,511	6,808,224	△23,591	△234,713
外来収益	4,655,699	4,740,633	4,822,092	84,934	△81,459
その他医業収益	475,026	485,571	498,822	10,545	△13,251
医業費用 (b)	11,702,297	11,845,718	12,080,341	143,421	△234,623
医業外収支 (d)	452,825	524,455	122,190	71,630	402,265
經常収支 (医業 + 医業外)	478,355	478,452	170,987	97	307,465