

令和2年度 上半期

公立陶生病院組合病院事業

経営概況

令和2年4月1日から令和2年9月30日まで

令和2年度上半期 業務量

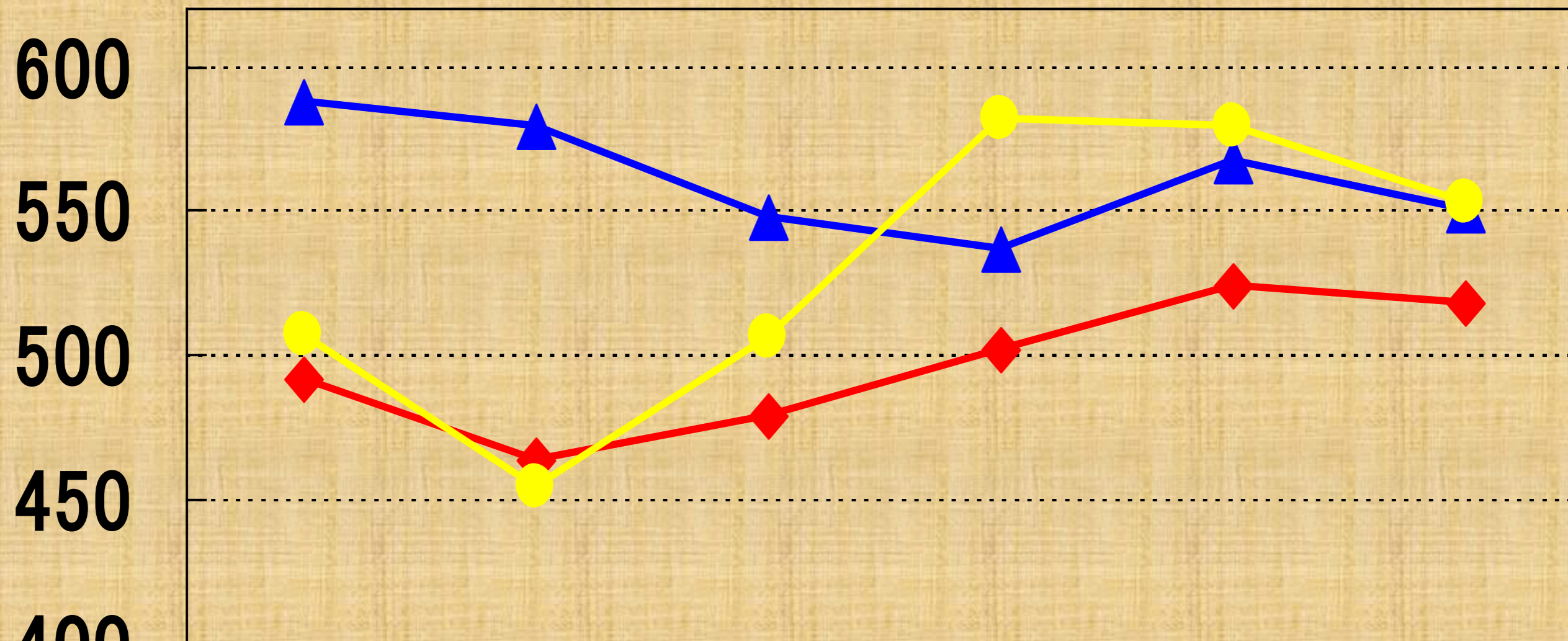
		平成30年度	令和元年度	令和2年度	対前年比率 (%)
病床数 (床)		701→633	633	633	0.0
延患者数 (人)	入院	97,027	102,722	90,857	△11.6
	外来	183,350	199,572	185,337	△7.1
1日平均患者数 (人)	入院	530	561	496	△11.6
	外来	1,503	1,623	1,519	△6.4
病床利用率 (%)		82.3	88.7	82.6	△6.9
平均在院日数 (日)		11.8	11.5	11.7	1.7

※平成30年度の病床数は、4月30日までが701床で、5月1日以降が633床となっている。

令和2年度上半期 1日当り入院患者数

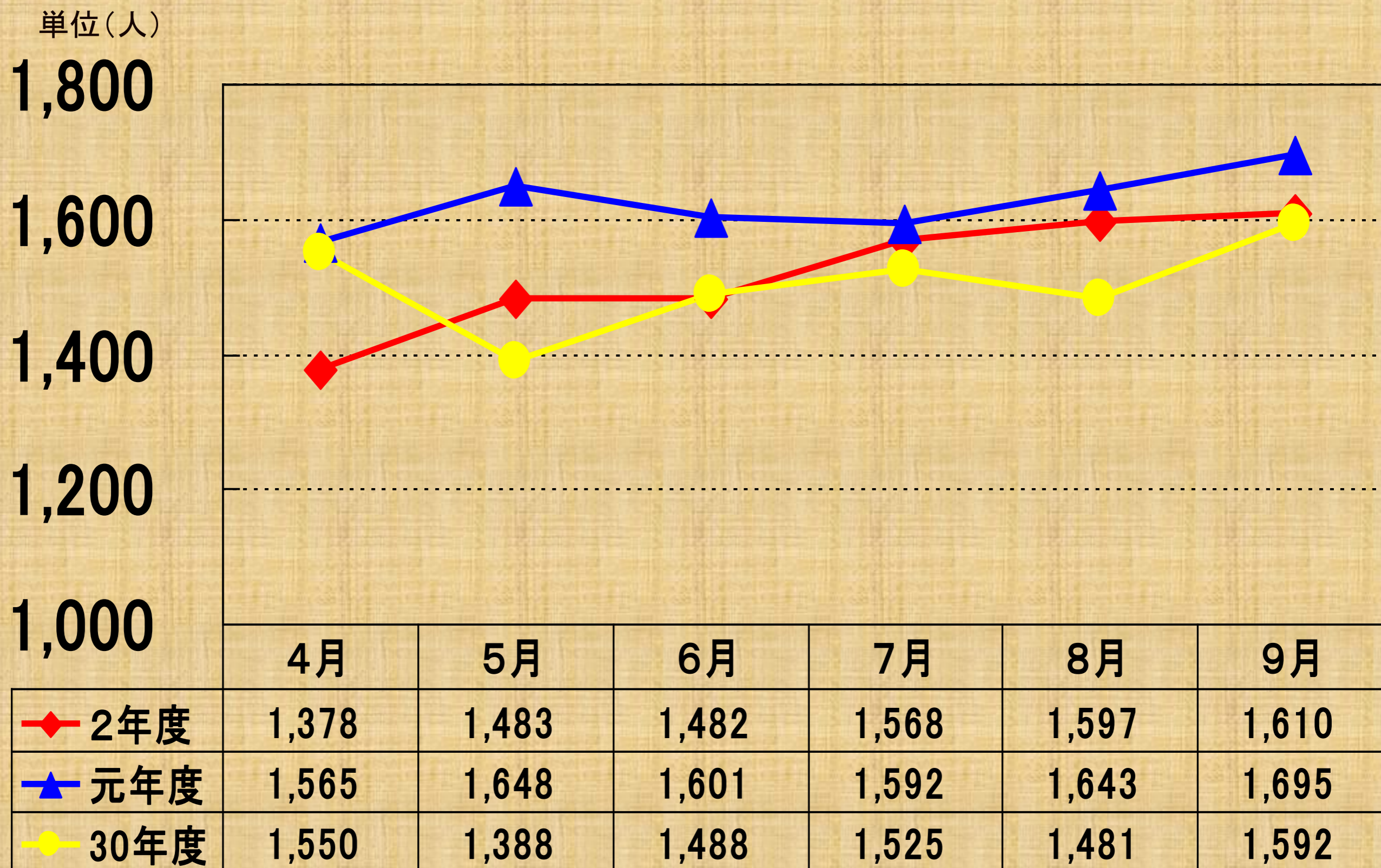
※総病床数 633床

単位(人)



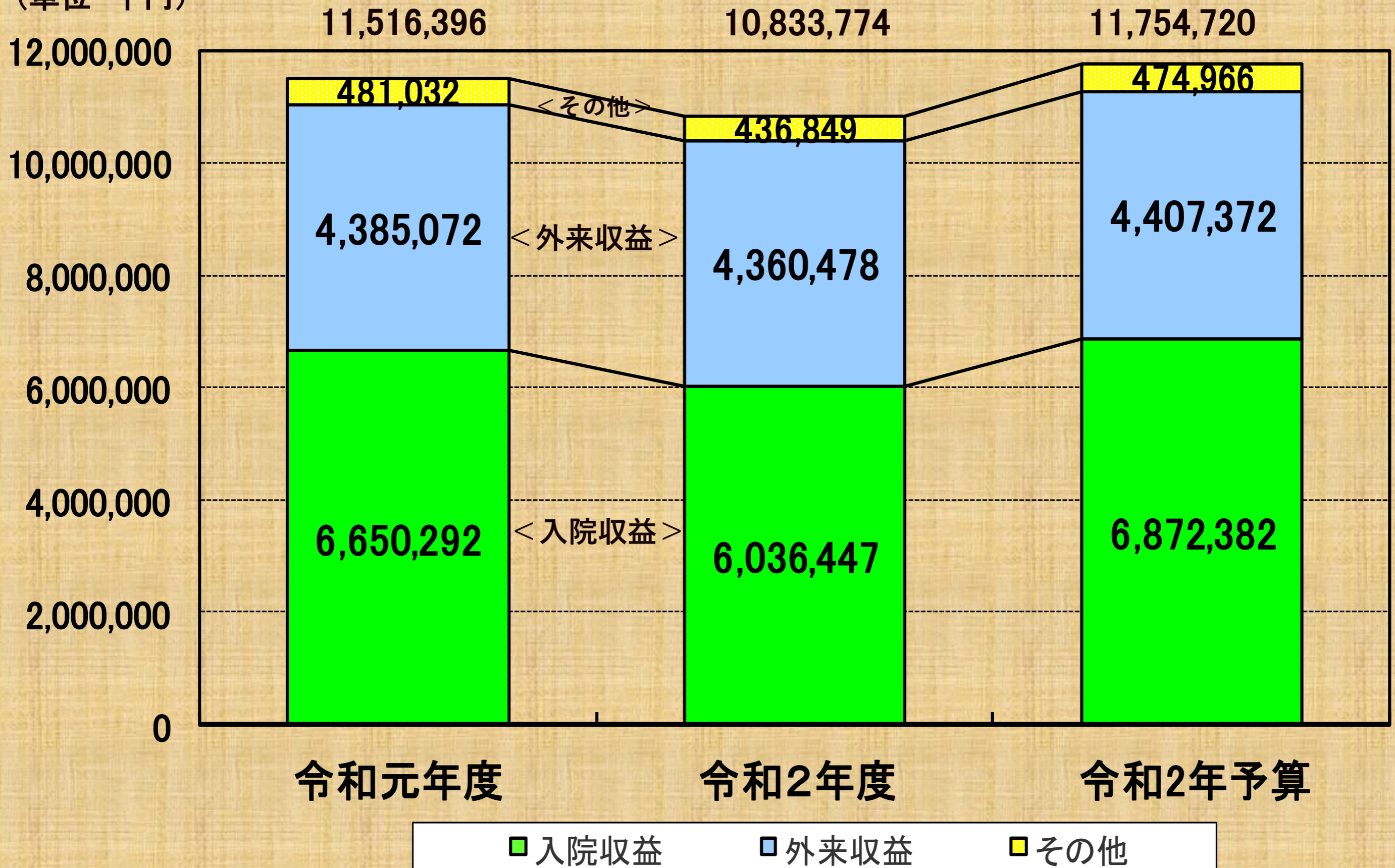
	4月	5月	6月	7月	8月	9月
◆ 2年度	492	464	479	502	524	518
▲ 元年度	588	579	548	537	567	550
● 30年度	507	454	506	582	579	553

令和2年度上半期 1日当り外来患者数



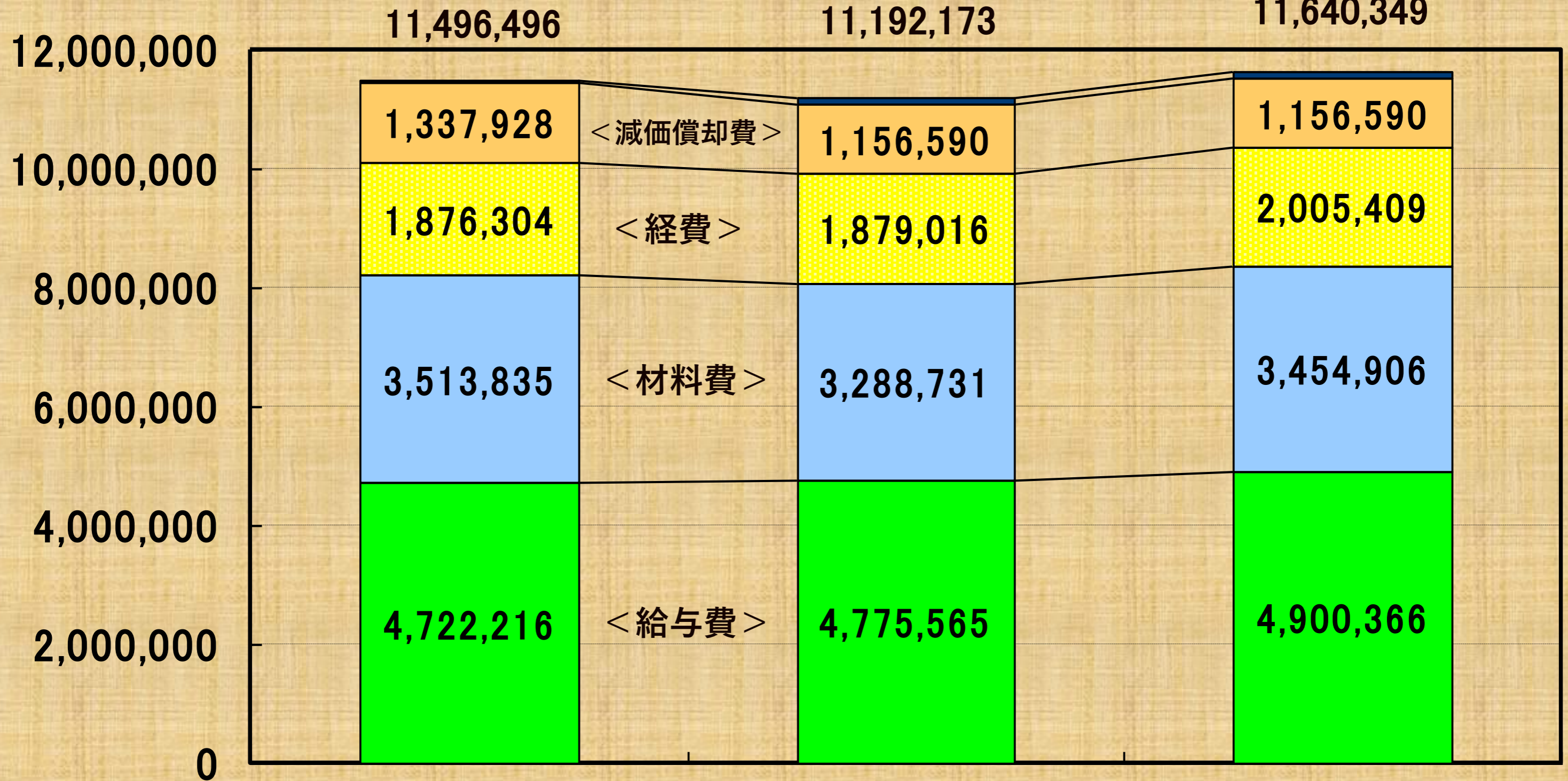
令和2年度上半期 医業収益

(単位 千円)



令和2年度上半期 医業費用

(単位 千円)



令和元年度

令和2年度

令和2年予算

■ 給与費 ■ 材料費 ■ 経費 ■ 減価償却費 ■ その他

令和2年度上半期 病院事業収支

(単位 千円)

科目	元年度 A	2年度 B	2年度予算 C	前年比較 B - A	予算比較 B - C
病院事業収支	271,780	△331,629	140,063	△603,409	△471,692
医業収支 (a)-(b)	19,900	△358,399	114,371	△378,299	△472,770
医業収益 (a)	11,516,396	10,833,774	11,754,720	△682,622	△920,946
入院収益	6,650,292	6,036,447	6,872,382	△613,845	△835,935
外来収益	4,385,072	4,360,478	4,407,372	△24,594	△46,894
医業費用 (b)	11,496,496	11,192,173	11,640,349	△304,323	△448,176
經常収支 (医業 + 医業外)	271,780	△331,629	140,063	△603,409	△471,692

